

Montageanleitung


Verlängerung an RF-Schiene

Nur mit RadFazz
montieren Sie "ratzfatz"!

Optimale Sicherheit und Qualität wird nur mit
RadFazz-Originalteilen garantiert!

Die Sicherheit aller Artikel entspricht den
Richtlinien der **GS-Prüfung** (TÜV, DEKRA usw.)

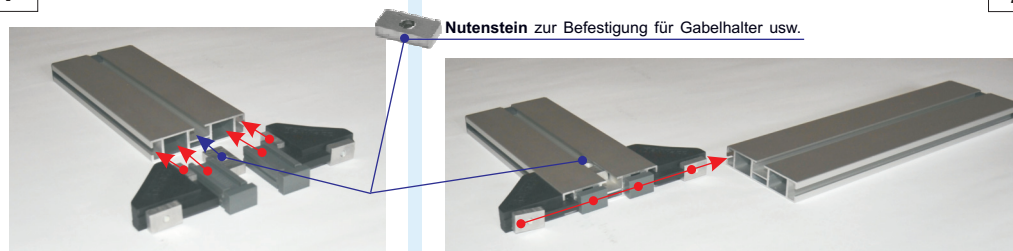
Lieferumfang




Schritt
1

Montieren Sie in der Reihenfolge Pfeil

Schritt
2



Schritt
3



Schritt
4



Einmal RadFazz - Immer RadFazz

Für technische Fragen steht Ihnen der Fachverkäufer oder der Hersteller RadFazz Tel. 0049-(0)8629-1675 zur Verfügung.

25.04.2011