

BG080 Halter für Innensechskantschlüssel SW4 und SW5

Am Halter werden Innensechskantschlüssel mit Schlüsselweiten von SW 4 und SW 5 deponiert. ①

Halter mit Innensechskantschlüssel können auf jede RF-Schiene angebracht werden.

Somit besitzen unsere Kunden ein sehr praktisches Bordwerkzeug.

Bei Fahrradreisen nehmen unsere Kunden dieses geniale Zubehör als Bordwerkzeug mit.

Montage:

Der Halter rastet mit leichtem Druck in die Schienennut ein. ②





An die richtige Stelle gebracht, 90° nach rechts gedreht und der Halter ist geklemmt. ③

Den Innensechskantschlüssel in die richtige Halteröffnung schieben. ④

Arretiert ist der Schlüssel erst, indem er im Halter - mit hörbarem **KLAKK** - parallel zur Schienenfläche gedreht wird. ⑤

Viel Freude bei allen Unternehmungen wünscht RadFazz!

Für technische Fragen steht Ihnen der Fachverkäufer oder der Hersteller RadFazz Tel. 0049-(0)8629-1675 zur Verfügung.



02.01.2014