

RadFazz



# Im Auto

Fahrräder befestigen mit

# RadFazz<sup>®</sup>

## Vorteile mit RadFazz

- Schutz vor Nässe, Schmutz und Diebstahl
- kraftstoffsparend
- kein vermehrter CO<sup>2</sup>-Ausstoß
- keine störenden Windgeräusche
- schnelle und einfache Montage
- sicherer und platzsparender Transport
- Baukasten System für nahezu alle Fahrzeugtypen

platzsparender  
Fahrradtransport



*Ohne Werkzeug einfach und  
"ratzfatz" zu befestigen*

*Einziges stufenlos  
drehbares System*

RadFazz<sup>®</sup>


Fahrrad - Träger - Systeme

Vorteile Einzelbefestigung:

- **360° drehbar**
- **in Sitzschienen zu verschieben**
- **klein und handlich**



Die Befestigung mit  
**Einzelbefestigung**



Die Befestigung mit  
**Verlängerungs-Adapter**



Die Befestigung mit  
**Schienen-Adapter**

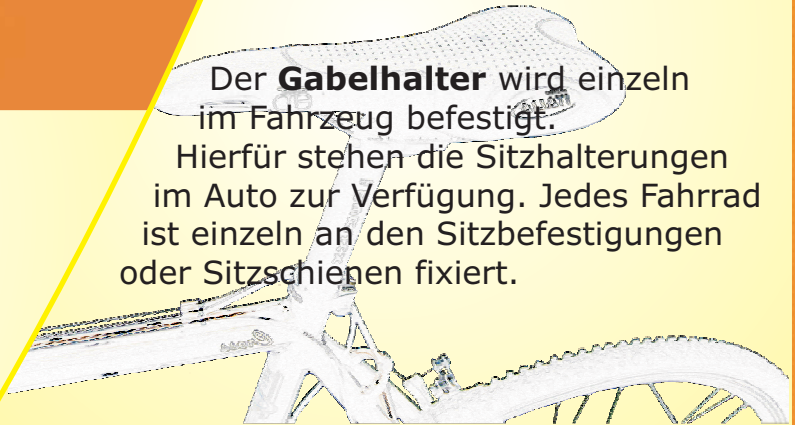
Die  
**Einzelbefestigung**



Das **Herzstück** der Fahrradbefestigung ist der **Gabelhalter**. Die Fahrradgabel wird mit dem Schnellspanner am Gabelhalter befestigt.



Der **Gabelhalter** wird einzeln im Fahrzeug befestigt. Hierfür stehen die Sitzhalterungen im Auto zur Verfügung. Jedes Fahrrad ist einzeln an den Sitzbefestigungen oder Sitzschienen fixiert.



Vorteile Systeme:

- **ausgereifte Technologie**
- **leichte Montage**
- **ohne Werkzeug**

Artikel-Nr.  
RF11 ; RF12 ; RF13  
RF14 ; RF15 ; RF16  
RF17 ; RF18 ; RF19  
RF20 ; RF22 ; RF25  
RF30




Vorteile Schienen-Adapter:

- geringes Gewicht
- schnelle Montage
- ohne Werkzeug montierbar

Artikel-Nr.  
RF26 ; RF28 ; RF29  
RF32 ; RF35



Die Fahrräder stehen mit dem Lenker zum Fahrzeugheck.

Der  
Schienen-Adapter

Der Gabelhalter ist auf der Schiene 360° zu drehen und zu verschieben.

Die Fahrradlenker können optimal ausgerichtet werden.

Befestigung an den Verriegelungen der Rückenlehnen. Beide Sitzlehnen müssen umgelegt werden um die Schiene befestigen zu können.



Artikel-Nr.  
RF24 ; RF34



In vielen Autos befinden sich keine geeigneten Aufnahmen zur Befestigung von Fahrradträger. Für diese Fahrzeuge wurde von uns die Variante mit dem Rastelement entwickelt.

In den seitlichen **Kunststoffverkleidungen** im Fahrzeugheck bohren Sie beidseitig zwei Löcher. In diese rasten jeweils der **Stift vom Rastelement** ein. Die Bohrschablone liefern wir mit.

Montagebeispiele der  
**Schienen-Adapter**



Montagebeispiele der  
**Einzelbefestigung**



**Vorteile der RadFazz® - Fahrradhalter:**

- Baukastensystem
- universell einsetzbar
- hohe Festigkeit
- klein und kompakt
- 360° drehbar
- schnell zu montieren und demontieren
- einfache Handhabung

**Vorteile bei der  
Fahrradmontage:**

- platzsparend
- schnell
- einfach
- sicher

**Bezugsquelle:**

[www.radfazz.de](http://www.radfazz.de)

Die Sicherheit aller Artikel entspricht den Richtlinien der **GS-Prüfung** (TÜV, DEKRA usw.)

Gewährleistung nur auf Original RadFazz-Teile.

Patent-Nr. DE19921985