

Montageanleitung

Befestigung an den Gepäck- / Sitzschienen im Auto.

Vormontage entspricht der Anlieferung. Dargestellt ist für zwei Fahrräder.

Schiene



Optimale Sicherheit und Qualität wird nur mit Originalteilen garantiert!

Nur mit RadFazz montieren Sie ratzfatz!

Artikel-Nr. RF28107* ; RF28109* ; RF28110* ; RF28112* ; RF28115* ; RF28123*

*) = Anzahl der Fahrräder



Die beiden Nutensteine in die Sitzschienen schieben.

Mit den beiden Kreuzschrauben die Schiene an den Sitz-/Gepäckschienen befestigen.




Für technische Fragen steht Ihnen der Fachverkäufer oder der Hersteller RadFazz Tel. 0049-(0)8629-1675 zur Verfügung.

Die Sicherheit aller Artikel entspricht den Richtlinien der **GS-Prüfung** (TÜV, DEKRA usw.)

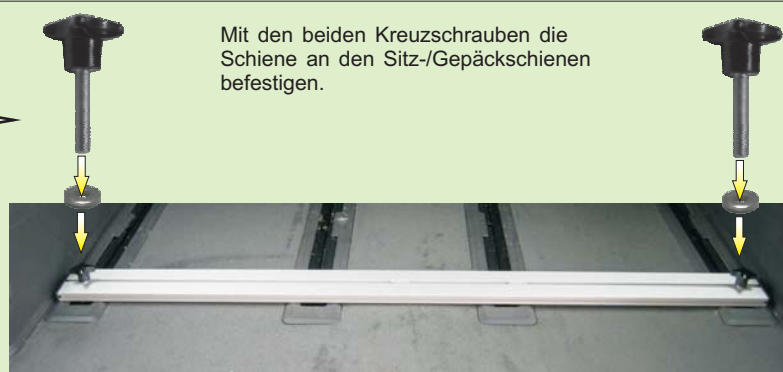
Artikel-Nr. **RF28111***

*) = Anzahl der Fahrräder

Die beiden Nutensteine in die Sitzschienen schieben.



Mit den beiden Kreuzschrauben die Schiene an den Sitz-/Gepäckschienen befestigen.




S



Spanngurt zur Sicherung des Fahrrades (im Lieferumfang)

Sicherheitshinweis!

Der Hinterbau des Fahrrades muß mit  gesichert werden. Den festen Sitz der gesamten Einheit nach einigen Kilometern überprüfen und gegebenenfalls nach befestigen!