

### Montageanleitung

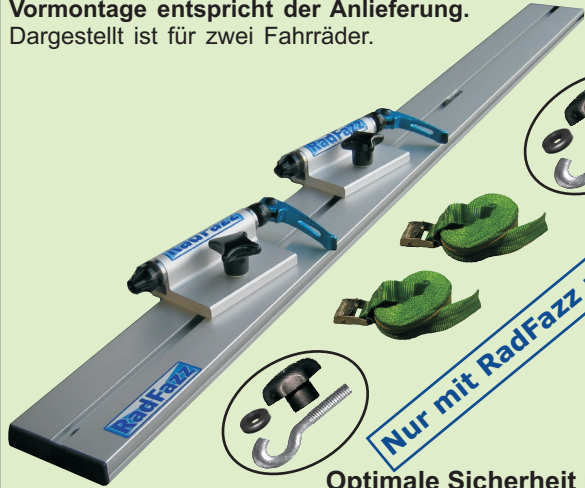
Befestigung an den Sitzhalterungen oder Sitzlehnen im Auto.

Vormontage entspricht der Anlieferung. Dargestellt ist für zwei Fahrräder.

### Schiene


Artikel-Nr. RF33113\*; RF24151\*

\*) = Anzahl der Fahrräder



**Nur mit RadFazz montieren Sie ratzfaz!**

Optimale Sicherheit und Qualität wird nur mit Originalteilen garantiert!



Die beiden Befestigungshaken unter den Stift der Sitzhalterungen einhaken. (RF33113\*)


Die beiden Befestigungshaken unter den Stift der Isofix-Kindersitzverankerungen einhaken. (RF24151\*)



Für technische Fragen steht Ihnen der Fachverkäufer oder der Hersteller RadFazz Tel. 0049-(0)8629-1675 zur Verfügung.

Die Sicherheit aller Artikel entspricht den Richtlinien der **GS-Prüfung** (TÜV, DEKRA usw.)

Beide Sterngriffmuttern festdrehen.




S



Spanngurt zur Sicherung des Fahrrades (im Lieferumfang)

#### Sicherheitshinweis!

Der Hinterbau des Fahrrades muß mit  gesichert werden. Den festen Sitz der gesamten Einheit nach einigen Kilometern überprüfen und gegebenenfalls nach befestigen!